


DAB Away™

- Contenu:** 125 ml DAB Away réactif 1
125 ml DAB Away réactif 2
250 ml de décolorateur DAB Away
- Description:** DAB Away™ élimine les taches et les précipités de diaminobenzidine (DAB) sur les surfaces. La contamination par des résidus de DAB peut être un problème qui peut affecter la qualité de la coloration ou les colorants automatisés d'immunohistochimie. L'eau de Javel ne réduira que l'intensité de la couleur des taches DAB, tandis que DAB Away élimine la tache DAB résiduelle qui peut obstruer les sondes et les tubes de l'instrument. Ce kit peut également être utilisé pour nettoyer la verrerie utilisée en laboratoire qui a été exposée au DAB et qui a conservé des taches de DAB même après un nettoyage normal.
- Applications connues :** Nettoyage du DAB des instruments IHC ; Modèles BioCare Nemesis™, IntelliPATHTM, Dako Autostainer, Autostainer Plus, Autostainer Plus Link, Lab Vision Autostainer™ 360, 480 et 720
Nettoyage du DAB de la verrerie et d'autres équipements de laboratoire
Réagit chimiquement avec le DAB pour inactiver les propriétés cancérogènes.
- Précautions:** NE MÉLANGEZ PAS DAB avec™ de l'EAU DE JAVEL. Il a été déterminé que le mélange de ce produit avec de l'eau de Javel peut entraîner la génération de fumées toxiques ou nauséabondes.
Portez un équipement de protection individuelle approprié, y compris des gants résistants aux acides, des lunettes de sécurité et une blouse de laboratoire ou un couvre-vêtement.
La solution non utilisée doit être éliminée conformément aux réglementations locales, étatiques et fédérales.
- Stockage:** Conserver à température ambiante. Ne pas utiliser après la date d'expiration.
- Préparation du réactif :**
1. Pour préparer une solution de travail, mélangez le réactif DAB Away 1, le réactif DAB Away 2 et de l'eau désionisée ou distillée dans le rapport suivant. Mélangez bien – la solution sera violet foncé.
80% d'eau DI
10% DAB Réactif Away 1
10% DAB Réactif d'Éloignement 2
 2. Appliquer sur des vitraux ou des surfaces et laisser reposer pendant 5 à 10 minutes en agitant occasionnellement si possible
 3. Rincer à l'eau
 4. Appliquez le décolorant DAB Away sur les surfaces et laissez reposer pendant 1 à 2 minutes
 5. Rincez abondamment toutes les surfaces à l'eau
- Colorateurs automatiques** Il est suggéré de nettoyer votre autostainer une fois par semaine ou toutes les 240 lames. Un nettoyage en profondeur empêchera l'obstruction des sondes, des moteurs de commutation, de la pompe de vidange, de l'évier, du support coulissant et des réservoirs de déchets. Pour les autocolorants répertoriés sur ce document, veuillez suivre la procédure dans le logiciel de coloration.

Stockage : 18° C  25° C

 Laboratoires ScyTek, Inc.
205 Sud 600 Ouest
Logan, Utah 84321
États-Unis



EmergoEurope (31)(0) 70 345-


8570


Molsnstraat 15

2513 BH Hague, Pays-Bas

Limitations

L'applicabilité à d'autres substances insolubles dans l'alcool n'a pas été testée

Stockage : 18° C  25° C



Laboratoires ScyTek, Inc.
205 Sud 600 Ouest
Logan, Utah 84321
États-Unis



EC REP

EmergoEurope (31)(0) 70 345-

8570
Molsnstraat 15
2513 BH Hague, Pays-Bas